

★ dal 1939 ★




CASALINI



spazioso, compatto, versatile.

KERBY

CASALINI



chiusura centralizzata



vetri elettrici



vari allestimenti



aria condizionata



navigatore GPS



radio CD/MP3



antifurto



si guida a 14 anni

Il Kerry viene prodotto nella versione: **MAXXI**.

Restano inalterati il design inconfondibile, la meccanica straordinaria, l'impianto frenante (con freni anteriori a disco Ø172 e posteriori a tamburo Ø160), il telaio in tubolari d'acciaio, la traversa che sostiene la cabina e gli inserti metallici incorporati nella vetroresina, che sono un'ottima garanzia di sicurezza, l'ampia e silenziosa cabina, la possibilità di montare il climatizzatore ed il cassone 1,40x1,84m. Gli allestimenti rendono il Kerry versatile ed adatto a tutte le necessità e le esigenze, a

costi di esercizio estremamente contenuti ed in assoluta indipendenza. Il Kerry rispetta i limiti di emissioni previsti dalla direttiva CEE 97/24 - capitolo 5 - fase 2.

MOTORE Mitsubishi Diesel a 2 cilindri, posteriore, cilindrata 635 cc, raffreddato a liquido, potenza 4kW, coppia max 24 Nm. **TRASMISSIONE** automatica con variatore continuo di rapporto (CVT). **TRAZIONE** posteriore. **IMPIANTO FRENANTE** a doppio cir-

cuito e limitatore di frenata. **FRENI** anteriori a disco Ø172 e posteriori a tamburo Ø160. **SOSPENSIONI** anteriori a ruote indipendenti sistema McPherson con ammortizzatori idraulici a doppio effetto con molle elicoidali HLE, posteriori a ruote indipendenti

con ammortizzatori idraulici a doppio effetto con molle elicoidali HLE. **IMPIANTO ELETTRICO** 12 V, alternatore 480W, batteria 45Ah. **CAR-**

ROZZERIA in materiali compositi. **TELAIO** in acciaio al carbonio con trattamento anticorrosione. **CARBURANTE** Gasolio. **CONSUMO** ~ litri 3,5/100 km. **EMISSIONI** CO2 = 110 gr/km. **VELOCITÀ** 45 km/h. **CAPACITÀ SERBATOIO** circa 19 litri (riserva 3,8lt). **PIANO DI CARICO** (dimensioni) 1400mm x 1840mm. **RUOTE IN LEGA E PNEUMATICI** da 14" (opzionali).

KERRY: CONFORT E FINITURE

MAXXI

COLORI DI SERIE: Bianco, Rosso Grigio BMW, Nero	<input checked="" type="checkbox"/>
COLORI NON DI SERIE (OPZIONALI)	<input type="checkbox"/>
SEDILI IN ECO-PELLE E TESSUTO CON SCHIENALE REGOLABILE (LATO CONDUCENTE)	<input checked="" type="checkbox"/>
POGGIATESTA	<input checked="" type="checkbox"/>
PANNELLI PORTE IN ECO PELLE	<input checked="" type="checkbox"/>
CRISTALLI ATERMICI COLORATI	<input checked="" type="checkbox"/>
TASCHE PORTIERA E PORTAOGGETTI SUL CRUSCOTTO	<input checked="" type="checkbox"/>
RETROVISORI ESTERNI REGOLABILI	<input checked="" type="checkbox"/>
ALTOPARLANTI 110W E ANTENNA SUL TETTO	<input checked="" type="checkbox"/>
RADIO LETTORE CD, MP3, PRESA USB PER IPOD E IPHONE, ENTRATA AUSILIARIA	<input checked="" type="checkbox"/>
CHIUSURA CENTRALIZZATA CON TELECOMANDO INTEGRATO NELLA CHIAVE	<input checked="" type="checkbox"/>
SECONDO TELECOMANDO	<input checked="" type="checkbox"/>
ALETTE PARASOLE CON PORTA DOCUMENTI A SX E SPECCHIO DI CORTESIA A DX	<input checked="" type="checkbox"/>
TAPPETINI IN MOQUETTE	<input checked="" type="checkbox"/>
VETRI ELETTRICI	<input checked="" type="checkbox"/>
CLIMATIZZATORE	<input type="checkbox"/>

KERRY: SICUREZZA

MAXXI

FRENI ANTERIORI A DISCO E POSTERIORI A TAMBURO	<input checked="" type="checkbox"/>
TERGI CRISTALLO A DUE VELOCITÀ E INTERMITTENZA	<input checked="" type="checkbox"/>
LAVA CRISTALLO ELETTRICO	<input checked="" type="checkbox"/>
FENDINEBBIA ANTERIORI	<input checked="" type="checkbox"/>
CINTURE DI SICUREZZA AUTOAVVOLGENTI A BLOCCO INERZIALE	<input checked="" type="checkbox"/>
MANIGLIA LATO PASSEGGERO	<input checked="" type="checkbox"/>
SENSORE DI PARCHEGGIO POSTERIORE (4 SENSORI)	<input type="checkbox"/>
FANALI RETROMARCIA E RETRONEBBIA	<input checked="" type="checkbox"/>

KERRY: EQUIPAGGIAMENTI

GANCIO TRAINO DI SOCCORSO ANTERIORE	<input checked="" type="checkbox"/>
RUOTA DI SCORTA CON CRIC	<input checked="" type="checkbox"/>
RUOTE DA 13" CON CERCHI IN ACCIAIO E COPRISERCHI	<input checked="" type="checkbox"/>
RUOTE DA 14" CON CERCHI IN LEGA	<input type="checkbox"/>
TAPPO SERBATOIO CON CHIAVE	<input checked="" type="checkbox"/>
FARI ANTERIORI CON LAMPADE ALOGENE H4	<input checked="" type="checkbox"/>

KERRY: EQUIPAGGIAMENTI SPECIALI

AMMORTIZZATORI POSTERIORI PER CARICHI ELEVATI	<input type="checkbox"/>
PORTAPALI CON PARACABINA IN RETE	<input type="checkbox"/>
CENTINA IN METALLO + TELONE PLASTIFICATO (H ~ 1,20 mt)	<input type="checkbox"/>
FURGONATURA RIGIDA IN MATERIALE COMPOSITO (H ~ 1,15 mt)	<input type="checkbox"/>
CASSONE RIBALTABILE IDRAULICO	<input type="checkbox"/>
SOVRASPONDE CON RETI DISPONIBILE PER CASSONE NORMALE E CASSONE RIBALTABILE	<input type="checkbox"/>




KERRY

spazioso. compatto. versatile.





design: blacklemon.com



CASALINI

CASALINI SRL

Via Rigolli, 36 | 29122 Piacenza | Italia
TEL +39 0523 577911 | FAX +39 0523 577999
EMAIL info@casalini.eu | WEB www.casalini.eu

 TWITTER twitter.com/Casalini_Srl
 FACEBOOK facebook.com/www.casalini.eu